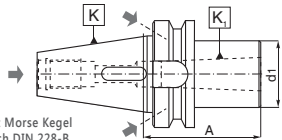




## 1661 AD+B

- Adapter für Werkzeuge mit MK-Schaft
- Combination Morse taper adapters for tools with drawbar thread or tang



\* nur für Werkzeuge mit Morse Kegel und Austreiblappen nach DIN 228-B

\* only for tools with Morse taper and tang DIN 228-B shank

Artikel Nr.	K	K <sub>1</sub> MK	A	d <sub>1</sub>
Code No.	7:24	K <sub>1</sub> MT		
800000147	40	2	50	32
800000148	40	3*	70	40
800000149	40	4*	95	48
800000150	50	2	60	32
800000151	50	3	65	40
800000152	50	4	95	48
800000153	50	5*	120	63



## 1661

- Adapter für Werkzeuge mit MK-Schaft
- Combination Morse taper adapters for tools with drawbar thread or tang

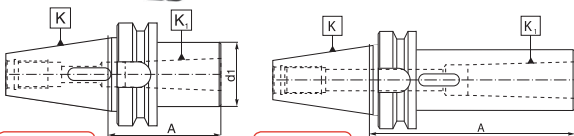


Abb.1 Fig. 1

Abb. 2 Fig. 2

\* nur für Werkzeuge mit Morse Kegel und Austreiblappen nach DIN 228-B

\* only for tools with Morse taper and tang DIN 228-B shank

Artikel Nr.	K	K <sub>1</sub> MK	A	d <sub>1</sub>	Abb.
Code No.	7:24	K <sub>1</sub> MT			Fig.
800000126	30	1	50	25	1
800000127	30	2*	60	32	1
800000128	30	3*	79	40	1
800000129	40	1	50	25	1
800000131	40	2	50	32	1
800000133	40	3*	70	40	1
800000135	40	4*	95	48	1
800000130	40	1	120	25	2
800000132	40	2	120	32	2
800000134	40	3*	135	40	2
800000136	40	4*	165	48	2
800000137	50	1	45	25	1
800000139	50	2	60	32	1
800000141	50	3	65	40	1
800000143	50	4	95	48	1
800000145	50	5*	105	63	1
800000138	50	1	120	25	2
800000140	50	2	135	32	2
800000142	50	3	155	40	2
800000144	50	4	180	48	2
800000146	50	5*	215	63	2



## 1694 AD+B

- Reduzierhülse für Werkzeuge mit MK-Schaft und Anzugsgewinde DIN 228-A
- Morse taper adapters for tools with drawbar thread

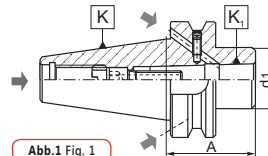


Abb.1 Fig. 1

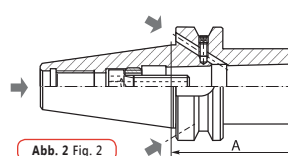


Abb. 2 Fig. 2

Artikel Nr.	K	K <sub>1</sub> MK	A	d <sub>1</sub>	Abb.
Code No.	7:24	K <sub>1</sub> MT			Fig.
800000259	40	2	50	32	1
800000260	40	3	70	40	2
800000261	40	4	95	48	2
800000262	50	2	60	32	1
800000263	50	3	65	40	1
800000264	50	4	95	48	1
800000265	50	5	120	63	2



## 1694

- Reduzierhülse für Werkzeuge mit MK-Schaft und Anzugsgewinde DIN 228-A
- Morse taper adapters for tools with drawbar thread

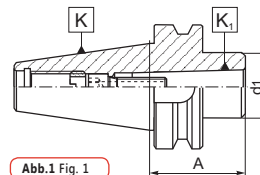


Abb.1 Fig. 1

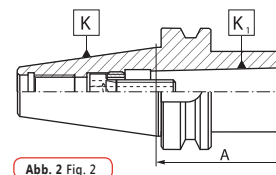


Abb. 2 Fig. 2

Artikel Nr.	K	K <sub>1</sub> MK	A	d <sub>1</sub>	Abb.
Code No.	7:24	K <sub>1</sub> MT			Fig.
800000247	30	1	50	25	1
800000248	30	2	62	32	2
800000249	30	3	82	40	2
800000250	40	1	50	25	1
800000251	40	2	50	32	1
800000252	40	3	70	40	2
800000253	40	4	95	48	2
800000254	50	1	45	25	1
800000255	50	2	60	32	1
800000256	50	3	65	40	1
800000257	50	4	90	48	1
800000258	50	5	120	63	2



## 1663

- Reduzierhülse für Werkzeuge mit MK-Schaft und Anzugsgewinde DIN 228-A
- Morse taper adapters for tools with drawbar thread

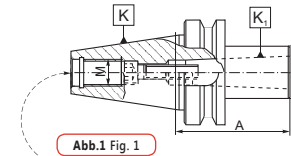


Abb.1 Fig. 1

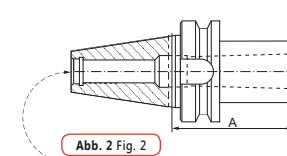


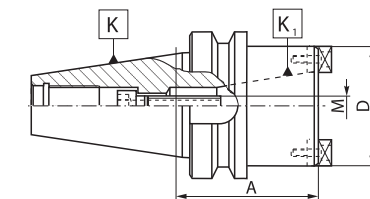
Abb. 2 Fig. 2

Artikel Nr.	K	K <sub>1</sub> MK	A	d <sub>1</sub>	M	Abb.
Code No.	7:24	K <sub>1</sub> MT				Fig.
800000154	30	1	45	25	M12	1
800000155	30	2	60	32	—	2
800000156	40	1	45	25	M16	1
800000157	40	2	60	32	M16	1
800000158	40	3	75	40	—	2
800000159	40	4	85	48	—	2
800000160	50	1	45	25	M24	1
800000161	50	2	45	32	M24	1
800000162	50	3	60	40	M24	1
800000163	50	4	75	48	M24	1
800000164	50	5	75	63	—	2



## 1660

- Reduzieraufnahme (von SK50:SK40)
- Reduction adapters for 7:24 tapers



Artikel Nr.	K	K <sub>1</sub>	A	D	M
Code No.	7:24	7:24			
800000125	50	40	80	88	M16