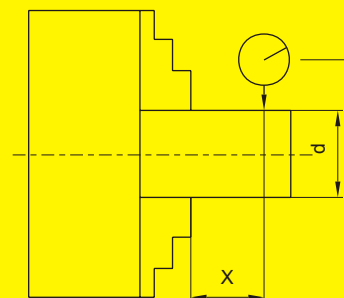


TYP 243889.0

s tvrdými vnějšími SCV a vnitřními SCN čelistmi
 mit aussen-(SCV) und innen-(SCN) abgestuften
 Hartbacken
 with hard outside SCV and inside SCN jaws
 avec les mâchoires dures extérieures SCV
 et intérieures SCN

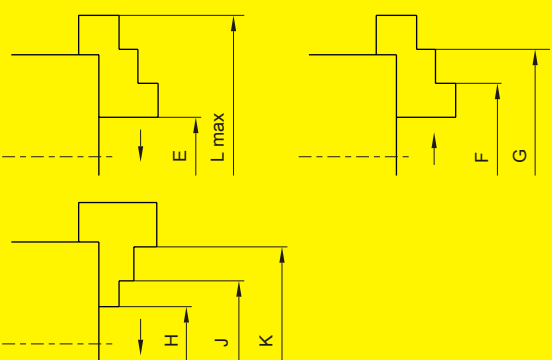
**Geometrická přesnost
 Geometrische Genauigkeit
 Geometrical accuracy
 Précision géométrique**


		x	d
65	0,08	25	10
70	0,08	25	10
110	0,10	30	20
125	0,15	30	30

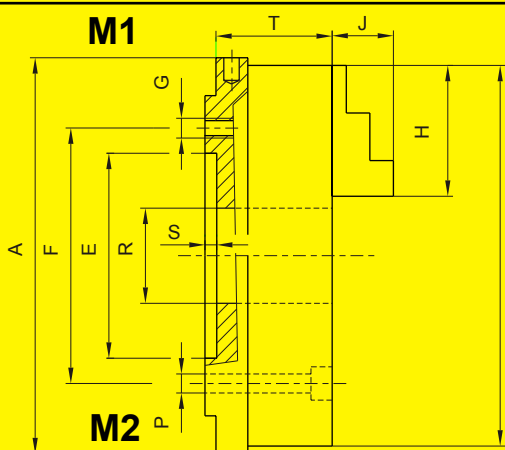
**Maximální otáčky
 Maximale Drehzahlen
 Maximum speed
 Vitesse maximum**

	Max. otáčky ¹⁾ (min ⁻¹)
65	3000
70	3000
110	3000
125	3000

1) maximale Drehzahlen
 maximum speed
 Vitesse maximum

**Upínací rozsahy
 Spannbereiche
 Chucking capacity
 Etendues de serrage**


	E	F	G	H	J	K	L max.
65	3 – 27	23 – 48	48 – 73	3 – 27	27 – 51	52 – 76	92
70	3 – 27	23 – 48	48 – 73	3 – 27	27 – 51	52 – 76	98
110	3 – 49	34 – 70	68 – 104	3 – 49	40 – 76	76 – 110	132
125	3 – 49	39 – 75	73 – 116	3 – 49	46 – 88	83 – 125	147


3 
4 
TYP 243889.0

65	000201						
70	000205						
110	000206				000207		
125					000300		
	Provedení Ausführung Execution Exécution	A	E H7	F±0,2	G	H	J
65	M2	65	30	26	-	32	13,3
70	M1	72	48	39	3xM6	36	13,3
110	M1	112	75	62	3xM8	42	18,3
125	M1	126	70	83	3xM8	42	17,4
	P	R	S	T			
65	3x5,3	15	3	34			
70	-	15	3	33			
110	-	26	3	38			
125	-	30	3	46			

**Základová deska pro sklíčidlo IUX
 Grundplatte für Futter IUX
 Baseplate for Chuck IUX
 Porte - mandrin IUX**

	B	C	D	K	L	M	N
65	104	66	87	30	15	14	9
70	104	72	87	48	15	14	9
110	144	112	127	75	26	14	9
125	164	126	150	70	30	16	11