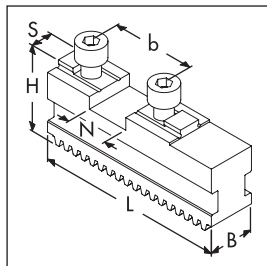


## Grundbacken

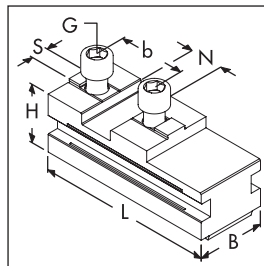
Einschl. Zylinderschrauben  
gehärtet und präzisionsgeschliffen

Typen: GBK, GBKL, GBK-V, SFG, SFGK, SFGL, SFG-V und EWB-MT

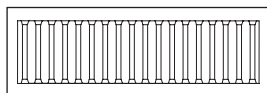


Ausführung I: Standard  
Ausführung II: mit 1/2-Zahnversatz  
Ausführung III: gekürzte Version  
Ausführung IV: verlängerte Version

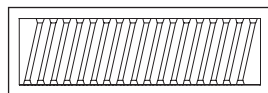
Version I: Standard  
Version II: 1/2 tooth pitch  
Version III: short version  
Version IV: long version



Ausführung V:  
**Breite Grundbackenversion**  
Version V:  
**Extra wide base jaws**



\* G = Gerade Verzahnung  
Straight serration



\* S = Schräge Verzahnung  
Angled serration

SCHUNK-FUTTERTYPE SCHUNK CHUCK TYPE	SCHUNK-Type	Ident-Nr. Id.-No.	Ausführung Version	Verzahnungsart* Serration type*	N	S	B	H	L	b	Satz Set kg
ROTA-G 160; ROTA NCW 185; ROTA THW 165; ROTA THW plus 165-185; THW 165	GBK 160	159 106	I	G	18	8	20	30	65	32	0.6
	GBK-V 160	159 156	II	G			20	30	65	32	0.6
ROTA-S 160; ROTA-S plus 160	SFG 160	157 100	I	S	18	8	20	29.5	74	32	0.8
	SFGK 160	157 500	III	S			20	29.5	64	32	0.7
	SFG-V 160	157 150	II	S			20	29.5	74	32	0.8
ROTA-G 200; ROTA NCW 225; ROTA THW 210; ROTA THW plus 215; THW 210-R; ROTA THW vario 215	GBK 200	159 100	I	G	20	10	22	32	85	40	1.0
	GBKL 200	159 120	IV	G			22	32	105	40	1.2
	GBK-V 200	159 150	II	G			22	32	85	40	1.0
ROTA NCWF 210; ROTA-S 200; ROTA-S plus 200; THW 210-F	SFG 200	157 101	I	S	20	10	22	35	90	40	1.2
	SFGK 200	157 501	III	S			22	35	80	40	1.1
	SFGL 200	157 121	IV	S			22	35	110	40	1.5
	SFG-V 200	157 151	II	S			22	35	90	40	1.2
ROTA THWB 210	EWB-MT 210	160 790	V	G	20	10	45	32	85	40	2.1
ROTA-G 250; ROTA NCW 265; ROTA THW 250; ROTA THW plus 260; THW 250-265-R	GBK 250	159 101	I	G	20	12	26	40	104	40	1.8
	GBKL 250	159 121	IV	G			26	40	126	40	2.4
	GBK-V 250	159 151	II	G			26	40	104	40	1.8
ROTA NCWF 250-315; ROTA-S 250; ROTA-S plus 250; THW 250-265-F	SFG 250	157 102	I	S	20	12	26	40	110	40	2.0
	SFGK 250	157 502	III	S			26	40	91	40	1.6
	SFGL 250	157 112	IV	S			26	40	122	40	2.3
	SFG-V 250	157 152	II	S			26	40	110	40	2.0
ROTA THWB 265	EWB-MT 265	160 791	V	G	20	12	45	37	104	40	3.2

# Grundbacken

Einschl. Zylinderschrauben

gehärtet und präzisionsgeschliffen

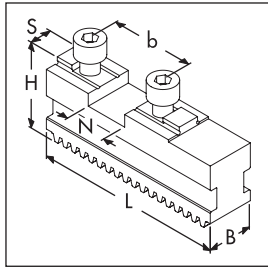
Typen: GBK, GBKL, GBK-V, SFG, SFGL, SFG-V und EWB-MT

# Base Jaws

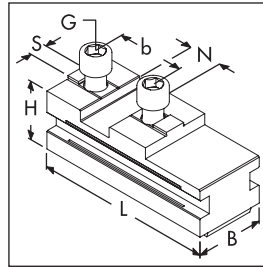
Incl. screws

hardened and precision ground

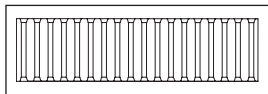
Types: GBK, GBKL, GBK-V, SFG, SFGL, SFG-V and EWB-MT



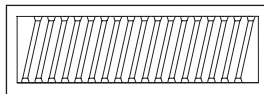
Ausführung I: Standard  
 Ausführung II: mit 1/2-Zahnversatz  
 Ausführung III: gekürzte Version  
 Ausführung IV: verlängerte Version  
 Version I: Standard  
 Version II: 1/2 tooth pitch  
 Version III: short version  
 Version IV: long version



Ausführung V:  
**Breite Grundbackenversion**  
 Version V:  
**Extra wide base jaws**



\* G = Gerade Verzahnung  
 Straight serration



\* S = Schräge Verzahnung  
 Angled serration

**NEU**  
 im Programm

**NEW**  
 in our Program

SCHUNK-FUTTERTYPE SCHUNK CHUCK TYPE	SCHUNK-Type	Ident-Nr. Id.-No.	Ausführung Version	Verzahnungsart* Serration type*	N	S	B	H	L	b	Satz Set kg
ROTA-G 315; ROTA NCW 315; ROTA THW 315; ROTA THW plus 315; THW 315-R	GBK 315	159 102	I	G	20	12	32	46	115	40	3.0
	GBKL 315	159 122	IV	G			32	46	137	40	3.5
	GBK-V 315	159 152	II	G			32	46	115	40	3.0
ROTA-S 315; ROTA-S plus 315; THW 315-400-F	SFG 315	157 103	I	S	26	12	32	46	125	54	3.1
	SFGL 315	157 123	IV	S			32	46	160	54	4.0
	SFG-V 315	157 153	II	S			32	46	125	54	3.1
ROTA THWB 315	EWB-MT 315	160 792	V	G	26	12	50	43	115	54	4.5
ROTA-G 400; ROTA THW 400; THW 400-R	GBK 400	159 103	I	G	26	12	32	46	125	54	3.0
	GBK-V 400	159 158	II	G			32	46	125	54	3.0
ROTA-S 400-500; ROTA-S plus 400-500; THW 500-F	SFG 400	157 104	I	S	30	18	45	55	160	60	6.6
	SFGL 400	157 124	IV	S			45	55	200	60	8.6
ROTA-THWB 400	EWB-MT 400	160 793	V	G	30	18	50	51	125	60	6.1
ROTA-G 500; ROTA THW 500; THW 500-R	GBK 500	159 104	I	G	30	18	45	61	160	60	8.6
ROTA THWB 500	EWB-MT 500	160 794	I	G	30	18	62	60	160	60	10.7
	SFG 630	157 106	I	S	40	24	65	62	230	82	17.1
ROTA-S 630; ROTA-S plus 630	SFG 630-400 <sup>1)</sup>	157 109	I	S	30	18	65	62	230	60	16.2
ROTA THW 630; THW 630-R; ROTA THW 800	GBK 630	159 105	I	G	30	18	45	61	203	60	10.5
ROTA-S plus 800	SFG 800	157 107	I	S	40	24	65	62	264	82	18.4
ROTA-S plus 1000	SFG 1000	157 108	I	S	40	24	65	72	315	82	24.4